







Action

Melkanlagen- und Milchgeschirr-Reiniger

-  **Halapur OC** alkalisch, chlorfrei, flüssig
-  **Halapur M** alkalisch, mit Aktivchlor, flüssig
-  **Halapur MP** alkalisch, mit Aktivchlor, Pulver

-  **Halacid S** sauer, Pulver
-  **Halacid P** sauer, flüssig
-  **Halacid ALTAG** sauer, flüssig

Gebinde à 25 kg

CHF 79.-

inkl. MWST

solange Vorrat



Schweizer Qualitätsprodukte
für die Reinigung Ihrer Melkanlage

HALAG 
SWITZERLAND



Melkanlagen- und Milchgeschirr-Reiniger

Reinigungsanleitung

Maschine/Objekt	Intervall	Reinigungsmittel	Anwendung			Bemerkungen
			Konzentration in %	Temperatur in °C	Zeit in Minuten	
Melkanlage, Milchgeschirr	x	Sofort nach Gebrauch mit lauwarmem Wasser gründlich spülen				
Kreislauf-Reinigung	morgens	Halapur OC (Chlorfrei)	0.5	70	10	Alternierend = 50 g / 10 l Wasser
		Halapur M (Chlorhaltig)		-		
		Halapur MP (Chlorhaltig)		80		
abends	Halacid ALTAG	0.5	70	10	Endtemperatur nicht unter 55 °C	
	Halacid S		-			
	Halacid P		80			
Manuelle-Reinigung	morgens	Halapur OC (Chlorfrei)	0.5	45	Gründlich einbürsten = 50 g / 10 l Wasser	
		Halapur M (Chlorhaltig)				
		Halapur MP (Chlorhaltig)				
abends	Halacid ALTAG	0.5	45			
	Halacid S					
	Halacid P					

Die alternierende Reinigung kann auch umgekehrt angewendet werden, d.h. morgens sauer und abends alkalisch mit Aktivchlor. Nach der Reinigung immer mit Trinkwasser nachspülen.

Detaillierte Informationen zu den erwähnten Halag-Produkten siehe: www.halagchemie.ch



Schweizer Qualitätsprodukte
für die Reinigung Ihrer Melkanlage

